

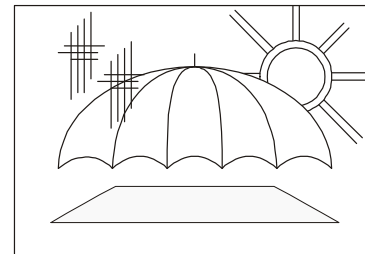
INSTRUKCJA UŻYTKOWANIA

POWLEKANEGO PŁÓTNA ARTYSTYCZNEGO CANVAS ST DO DRUKU ATRAMENTOWEGO

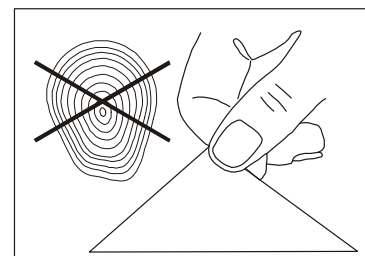
Płótno należy składować w chłodnych i suchych pomieszczeniach.

Otwarte opakowania powinny być przechowywane w temperaturze od 15 do 30°C i wilgotności względnej od 20 do 60%.

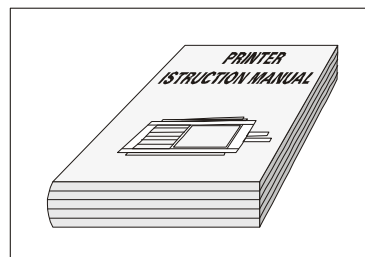
Przy znacznych zmianach warunków klimatycznych w pomieszczeniu roboczym, może wystąpić zjawisko podwijania się krawędzi płótna. Wówczas płótno pozostawia się w spokoju – aż do momentu jego dopasowania się do panujących warunków.



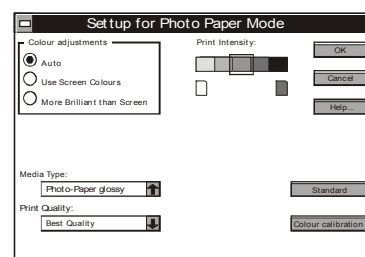
Płótno pokryte jest wysokiej jakości warstwą umożliwiającą druk atramentowy. Może być stosowane w większości drukarek przenośnych i szerokoformatowych do druku obrazów cyfrowych otrzymywanych z CD-ROM'ów, skanerów oraz kamer i aparatów fotograficznych. Płótno powinno być chronione przed odciskami palców.



Strona przeznaczona do druku jest biała z odcieniem kremowym. Prosimy o stosowanie się do instrukcji urządzenia i o prawidłowe wprowadzanie płótna do drukarki.



W większości drukarek ustawienie sterownika na <fotopapier> i <najwyższa jakość> umożliwi otrzymanie wydruków w żywych i wiernych kolorach.



Po procesie drukowania, otrzymany obraz należy pozostawić na jakiś czas do wyschnięcia [co najmniej 10 minut].

