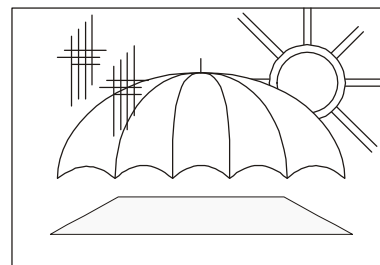


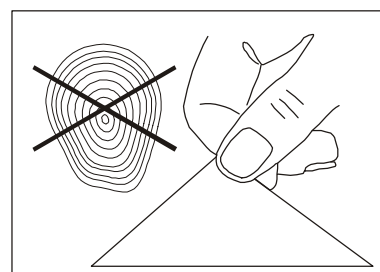
INSTRUKCJA UŻYTKOWANIA

FOTOPAPIERÓW INK-JET BŁYSZCZĄCYCH (FOTOJET HGWW) I PÓŁMATOWYCH (FOTOJET SMWW)

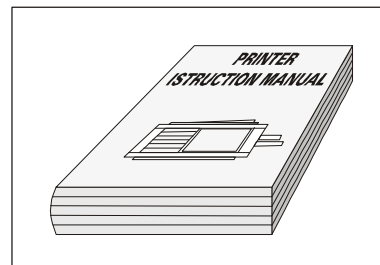
Papier należy składować (zarówno otwarte, jak i zamknięte opakowania) w suchych [20 – 60% wilg. względnej] i chłodnych [15 – 30°C] pomieszczeniach. Przy dużych wahaniami warunków termicznych i wilgotnościowych, krawędzie arkuszy mogą się lekko podwijać – w takich przypadkach powinno się papier pozostawić na jakiś czas w pomieszczeniu [klimatyzowanie].



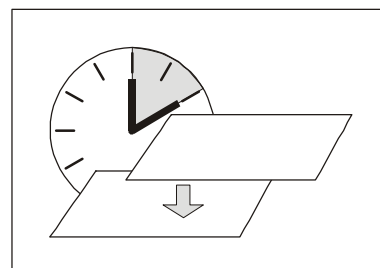
Fotopapiery ink-jet pokryte są wysokiej jakości warstwą przystosowaną do nadruku. Są dostosowane do większości drukarek atramentowych i gwarantują wyśmienite rezultaty przy druku kolorowych fotografii i rysunków z CD-ROM'ów, kamer cyfrowych oraz otrzymanych w wyniku skanowania. Dlatego też należy je chronić przed odciskami palców, które obniżają jakość druku.



Drukuje się na błyszczącej stronie, w związku z tym trzeba zwracać uwagę na wskazówki producenta drukarki i wprowadzać do niej papier zgodnie z zaleceniami instrukcji obsługi urządzenia.



Wydrukowane fotografie pozostawia się przez jakiś czas do wyschnięcia [zazwyczaj ok. 10 min. – przy wyższej wilgotności powietrza dłużej]. Jeśli drukuje się większą ilość fotografii, wówczas po wstępnym przesuszeniu zaleca się przekładanie ich czystą makulaturą [w stosie].



Prosimy pamiętać o tym, aby dla spełnienia oczekiwań jakościowych odpowiednio nastawić drukarkę. Najlepsze rezultaty osiągną Państwo przy: 'papier foto', jakość: 'najwyższa'.

