

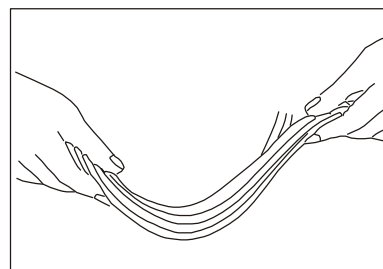
INSTRUKCJA UŻYTKOWANIA

FOLII PRZYLEPNYCH

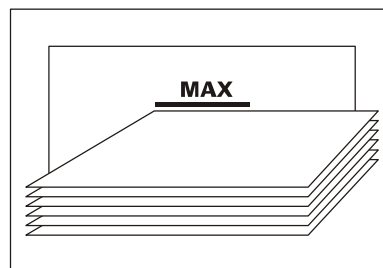
DO KOLOROWYCH DRUKAREK / KOPIAREK LASEROWYCH

W celu prawidłowego wprowadzenia folii do urządzenia, należy się stosować do instrukcji drukarki / kopiarki.

W drukarkach / kopiarkach, w których folia pobierana jest automatycznie z kasety zaleca się rozdzielić poszczególne arkusze w stosie w sposób podany na rysunku obok.

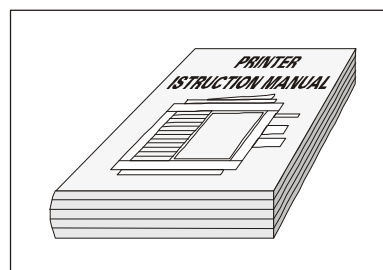


Prosimy zwrócić także uwagę na właściwe włożenie folii do kasety. Włożony stos arkuszy nie powinien być wyższy, aniżeli jest to zaznaczone na wewnętrznej ścianie kasety.



Należy zawsze zwracać uwagę na właściwe ustawienie parametrów druku w taki sposób, aby wydruk spełnił stawiane mu wymagania

W większości drukarek / kopiarek uzyskuje się najlepsze rezultaty przy ustawieniu rodzaju druku na materiały przylepne.



Drukarkę / kopiarkę można także ustawić na: „papier o wysokiej gramaturze”, „folia błyszcząca” z jednoczesnym nastawieniem na wydruk o najwyższej rozdzielczości i jakości

Większość tak ustawionych urządzeń zapewni otrzymanie wydruków w nasyconych i wiernych kolorach.

