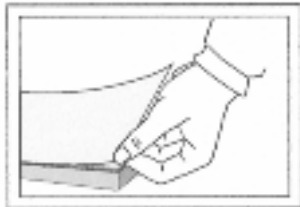


INSTRUKCJA UŻYTKOWANIA

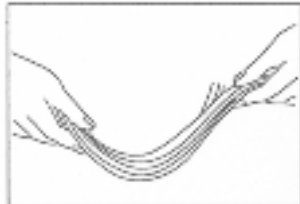


FOLII DO KOLOROWYCH KOPIAREK LASEROWYCH SERII X-400

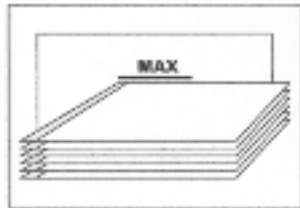


Folia powinna być wprowadzana do koparki przez dodatkowy podajnik urządzenia.

Prosimy stosować się przy tym do instrukcji użytkowania koparki.



Arkusze folii, przed włożeniem do podajnika, powinny być dokładnie rozdzielone.




Po włożeniu do podajnika, grubość stosu folii nie powinna przekroczyć wielkości maksymalnej określonej przez producenta koparki. Zazwyczaj jest to określone przez wytwórcę urządzenia czerwonym wskaźnikiem i oznaczeniem MAX.



Folie ze zdejmowanym paskiem sensorowym:

W zależności od ustawień koparki oraz wprowadzania do urządzenia arkuszy folii krótszą lub dłuższą krawędzią, naklejony pasek sensorowy powinien być (w podajniku) skierowany ku dołowi.



Ustalenie formatu kopii:

Przed wykonaniem kopii należy wybrać tryb wykonania kopii.



Po wykonaniu kopii należy natychmiast zdjąć z niej pasek sensorowy.